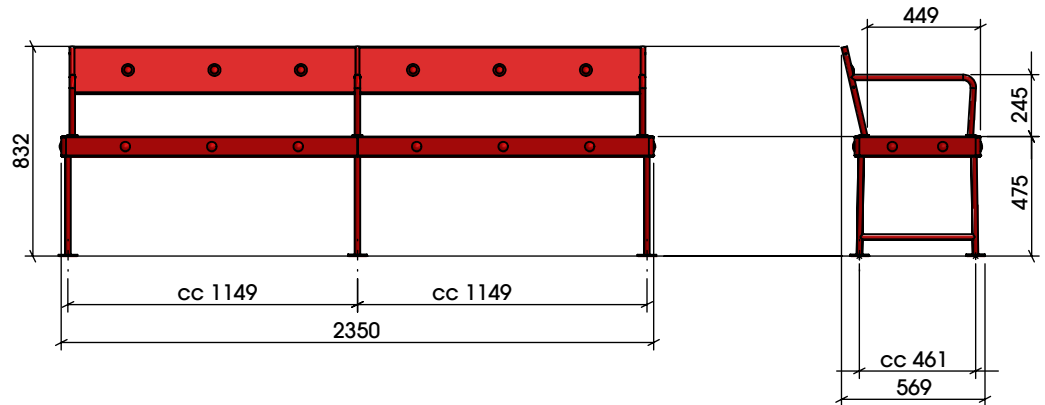


**MONTERINGSBESKRIVNING**

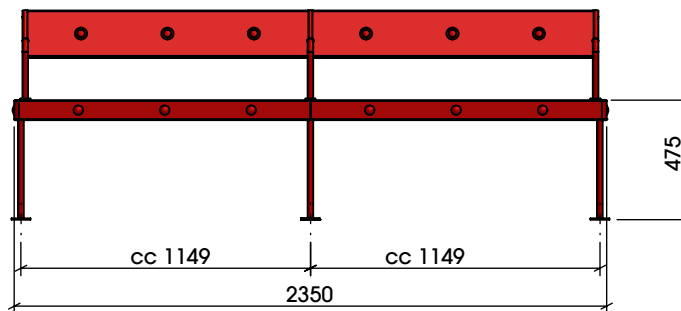
Huvudkontor: Nola Industrier AB Box 17701 Repslagargatan 15b  
118 93 Stockholm T: 08 702 1960 F: 08 702 1962 headoffice@nola.se  
Kundtjänst/showroom/export/press: Skeppsbron 3 211 20 Malmö  
T: 040 171 190 Orderfax: 040 127 545 order@nola.se

[www.nola.se](http://www.nola.se)

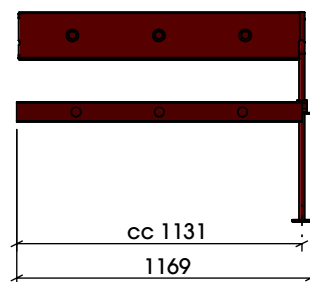
Jern soffa  
U20-20



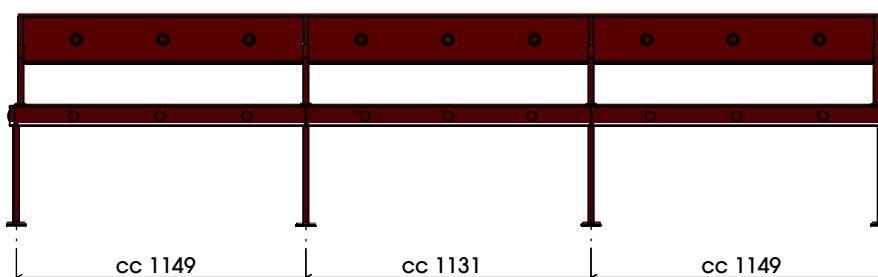
Jern soffa startsektion  
U20-20/ST



Jern soffa påbyggnadssektion  
U20-20/PB



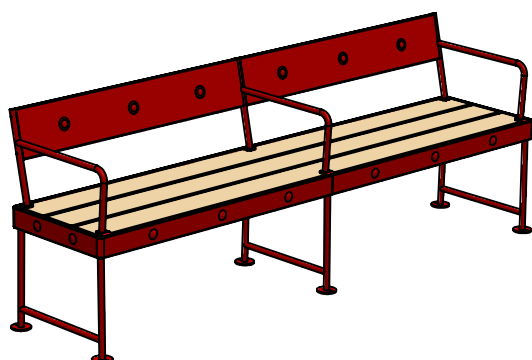
Byggexempel med en startsektion (U20-20/ST)  
och en påbyggnadssektion (U20-20/PB)



**MONTERINGSBESKRIVNING**


Huvudkontor: Nola Industrier AB Box 17701 Repslagargatan 15b  
118 93 Stockholm T: 08 702 1960 F: 08 702 1962 headoffice@nola.se  
Kundtjänst/showroom/export/press: Skeppsbron 3 211 20 Malmö  
T: 040 171 190 Orderfax: 040 127 545 order@nola.se

[www.nola.se](http://www.nola.se)



Montering/  
Levereras delvis monterad.

## Specifikationer

U20-20	Jern soffa (startsektion) 2350mm
2st	Gavelstativ
1st	Mittstativ
1st	Sittsektion med sittbrädor
3st	Ryggkonsoler med armstöd
2st	Ryggstöd
U20-20/ST	Jern soffa (startsektion) 2350mm
2st	Gavelstativ
1st	Mittstativ
2st	Sittsektioner med sittbrädor
3st	Ryggkonsoler med armstöd
2st	Ryggstöd
U20-20/PB	Jern soffa (påbyggnadssektion) cc 1131mm
1st	Mittstativ
1st	Sittsektion med sittbrädor för påbyggnad
1st	Ryggkonsoler med armstöd
1st	Ryggstöd

## Leveransspecifikationer

U20-20	Jern soffa 2350mm	1 st
U20-20/ST	Jern soffa (startsektion) 2350mm	1 st
U20-20/SB	Jern soffa (påbyggnadssektion) cc 1131mm	1 st

## Montering/

U20-20 Jern soffa levereras helt monterad. U20-20/ST utbyggnad tillsammans med U20-20/PB (påbyggnadssektion) kräver montering. 1) Startsektionen behöver delas genom att lossa ryggstöden, ryggkonsoler. Sittsektionen och mittstativet för att ge plats åt påbyggnadssektionen.

Viktigt är att rätt skruv hamnar på rätt ställe vid återmonteringen. Se specifikation nedan:

Infästning rygg:

Maskinskruv invändig insexskruv M8x16mm inkl. brickor

Infästning ryggkonsoler:

Maskinskruv utvändig sexkantsskruv M10x18mm inkl. brickor

Infästning sitssektion:

Maskinskruv utvändig sexkantsskruv M10x18mm inkl. brickor

Infästning stativ:

Maskinskruv utvändig sexkantsskruv M10x12mm inkl. brickor

## Skötsel och underhåll/

De flesta produkter kräver regelbunden tillsyn och skall torkas av så att inte mögel och röta kan få fäste. Skador på stål bättringsmålas snarast så att inte rost uppstår. Underhållsintervallerna är beroende av flera faktorer, Material, förslitning klimatpåverkan, skadegörelse osv. Trä är ett levande material som påverkas av klimatförändringar. Det kommer med andra ord att röra sig under inverkan av regn och sol. Små sprickor i träet kommer successivt att uppträda.

Det är en fördel om träprodukter kan förvaras inomhus under senhösten, vintern och den tidiga våren.

## Trä accoya/

Accoya trä och dess unika egenskaper ger en mycket hög rotbeständighet och formstabilitet. Dessutom kräver accoya inget underhåll i form av årlig inoljning. Eventuella fläckar tvättas av med vatten och mild tvällösning.

## Stål/

Elförsinkade, gulchromaterade och polyesterpulverlackerade produkter bör vid skada bättringsmålas med alkydfärg så att inte rost uppstår.