

MONTERINGSBESKRIVNING

Huvudkontor: Nola Industrier AB Box 17701 Repslagargatan 15b
118 93 Stockholm T: 08 702 1960 F: 08 702 1962 headoffice@nola.se
Kundtjänst/showroom/export/press: Skeppsbron 3 211 20 Malmö
T: 040 171 190 Orderfax: 040 127 545 order@nola.se

www.nola.se

Montering/

Lightframe kräver fästning i fundament. Antingen genomatt gjuta ner markfästet i platsgjutna betongfundament eller borra hål i platsgjutet fundament och fästas med kemankare. Båda lösningarna ger en permanent fästning av markfästet. Vid gjutning i papprör rekommenderas minst $\varnothing 200\text{mm}$. Markfästets stänger har $\varnothing 24\text{mm}$ (M24 gängstång). Efter montage av markfäste fästes Lightframe mot fästet med 4st försänkta M12-skruv

Produktens totalvikt är 41 Kg

Montering på smågatsen eller gatuplattor/

Udergjut plattorna med betong. Det får ej finnas sättsand mellan plattorna och betongen. Gjut ner, väg av markfästet och staga upp. Eller borra och fäst med kemankare

Montering på betongunderlag/

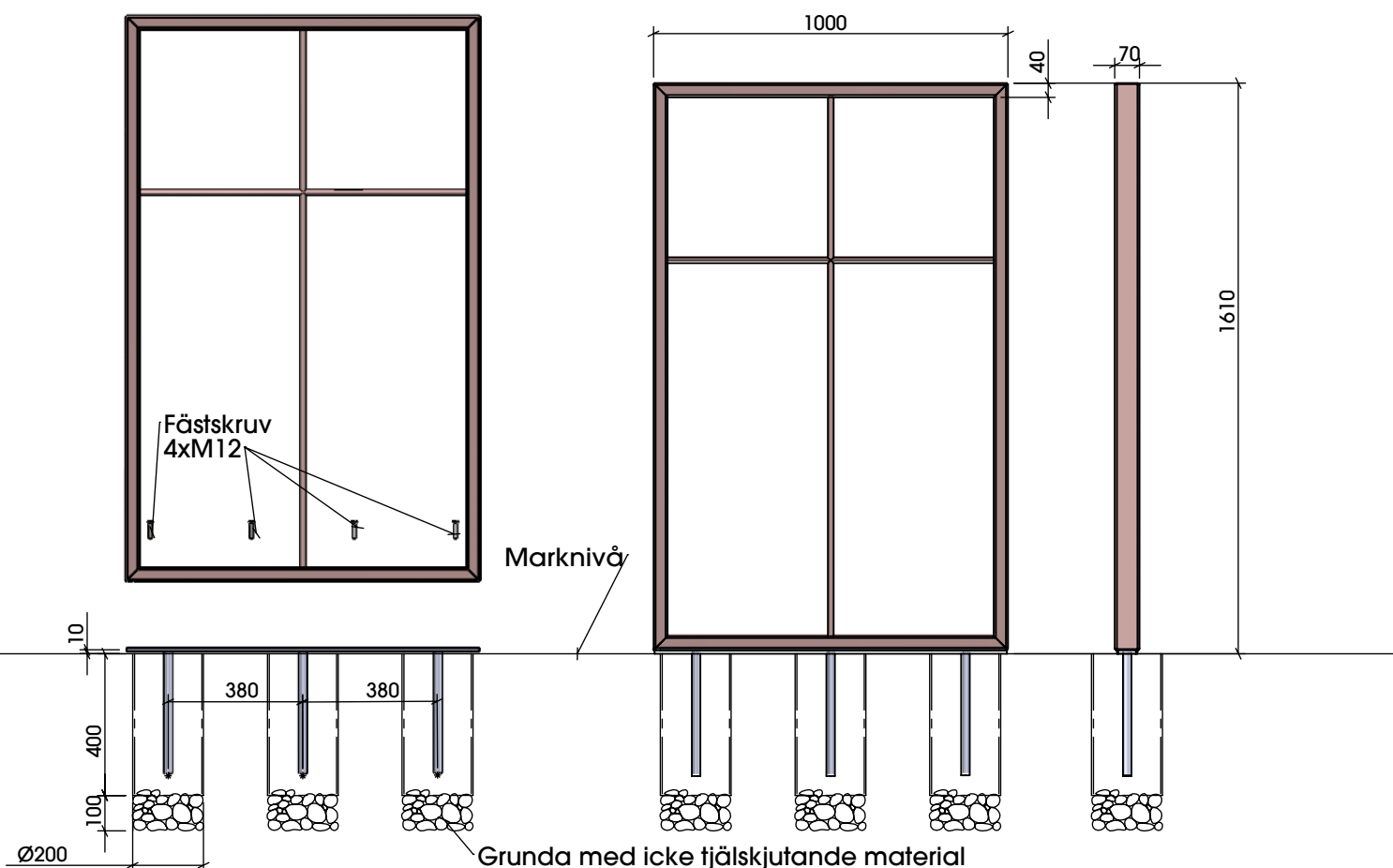

Borra hål för markfästet och fäst med kemankare.

Montage på grus eller gräs/

Schakta ur mark för ett betongfundament. Gjut ett fundament i t.ex papprör. Gjut ner, väg av markfästet och staga upp. Eller borra och fäst med kemankare.

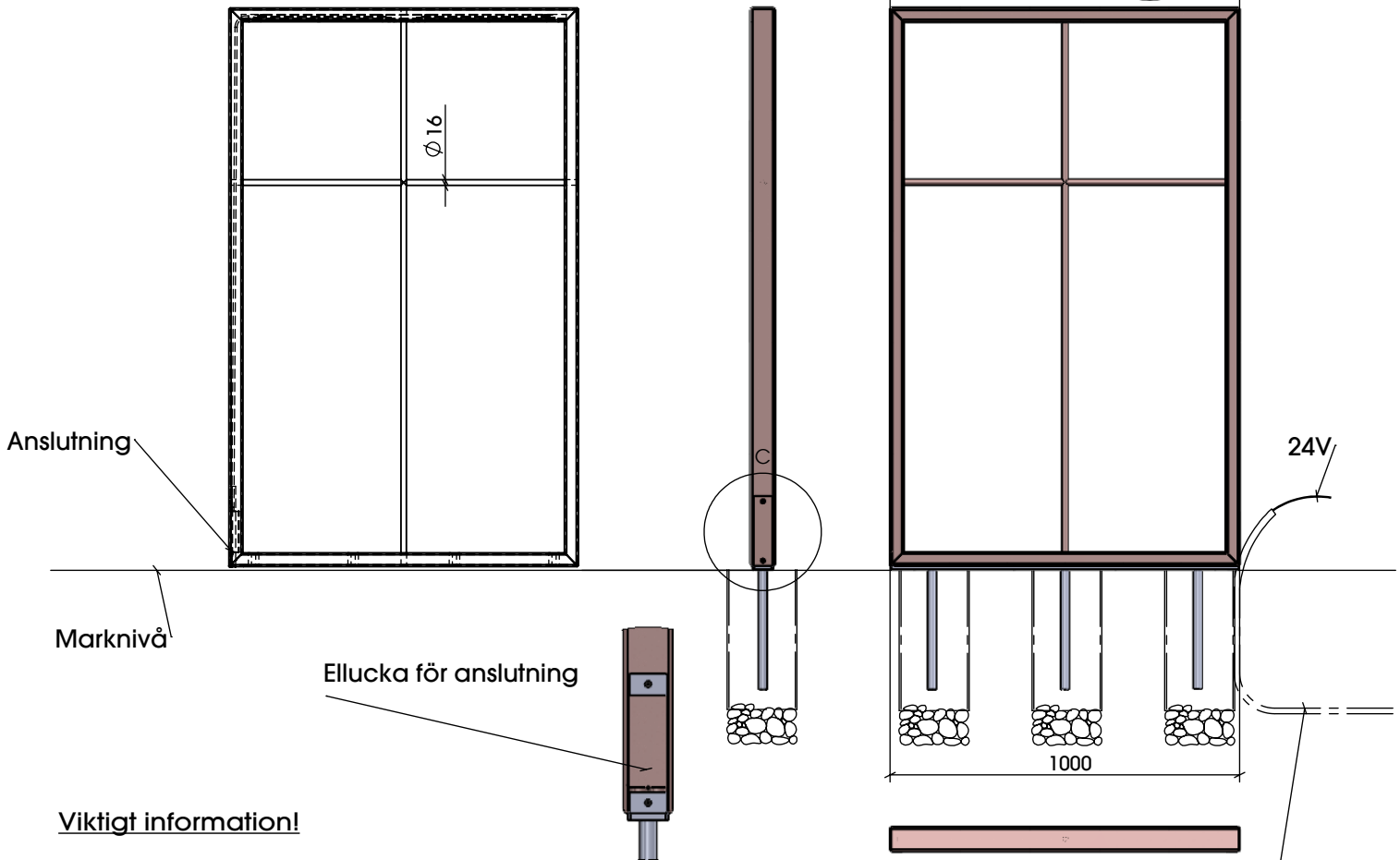
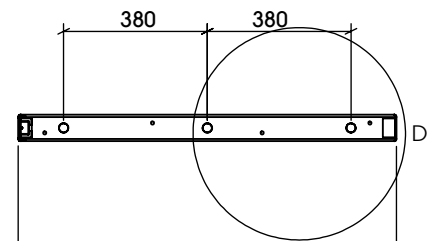
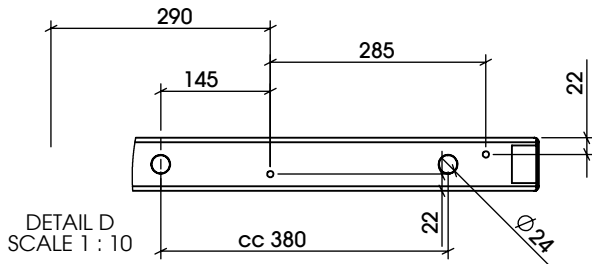
Montering på träunderlag/

Rekommenderas ej.



MONTERINGSBESKRIVNING**nola**

Huvudkontor: Nola Industrier AB Box 17701 Repslagargatan 15b
118 93 Stockholm T: 08 702 1960 F: 08 702 1962 headoffice@nola.se
Kundtjänst/showroom/export/press: Skeppsbron 3 211 20 Malmö
T: 040 171 190 Orderfax: 040 127 545 order@nola.se

www.nola.se**Viktigt information!**

Lightframe levereras med 2st kapslade LED-armaturer för anslutning. Transformator/driver (24V 16W IP68) för detta medföljer. Transformator/driver monterias i något intilliggande elskåp. Installation utförs av kund utsedd behörig elektriker.

På dena sidan ska förberedelse för elanslutning göras i samband med fundamentering