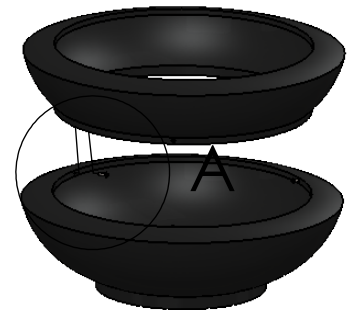
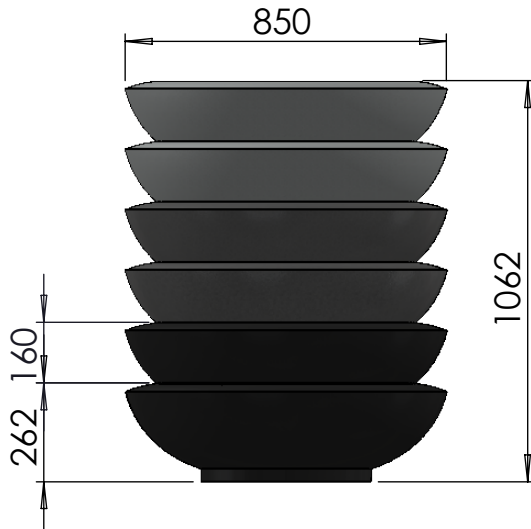


MONTERINGSBESKRIVNING

nola

Headoffice: Nola Industrier AB Repslagargatan 15b Box 17701
 S-118 93 Stockholm T:+46(0)8 702 19 60 F:+46(0)8 702 19 62
 E:headoffice@nola.se Sales/showroom: Skeppsbron 3
 S-211 20 Malmö T:+46(0)40 17 11 90 Orderfax: +46(0)40 12 75 45

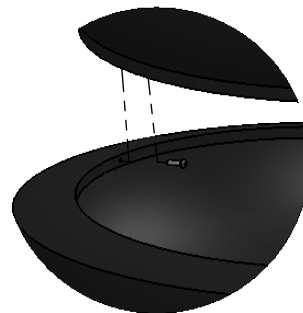
www.nola.se



Leveransspecifikation

Ö14-30 Sake planteringskäril underdel	1 st
Ö14-31 Sake planteringskäril överdel	1 st
Bult K6S M6x25 A2	3 st
Bricka BRB M6 A2	3 st
Ö14-31-2 Sake bottenplatta	1 st

F för Noir 2200 sablé.
G för Gris 2900 sablé.
L för Gris 2150 sablé



Montering:

Sake består av en underdel som kan byggas på med överdelar. Överdelarna bultas ihop med underdelen och varandra med medföljande bultar. I de fall man inte vill fylla hela planteringskärlet med jord kan en bottenplatta läggas i för att begränsa planteringsdjupet. Bottenplattan stoppas i på önskad höjd när planteringskärlet byggs ihop. För att det ska vara enkelt att stoppa i bottenplattan är den försedd med 2 hål. Detta medför att man behöver täta plattan med plast i de fall planteringskärlet placeras inomhus.

Fastsättning:

Planteringskärlet fungerar utmärkt att ha fristående, men i utsatta miljöer rekommenderas att det sätts fast i mark. Fastsättning sker enklast genom dräneringshålet i botten, eller genom att ett eller fler hål borras i bottendelen. Fäst planteringskärlet med expander mot underlaget. I de fall kärlet står på poröst underlag behöver det undergutas med betong.

Kontaktas nola vid övriga frågor ang. monteringen.

