

MONTERINGSBESKRIVNING

Headoffice: Nola Industrier AB Repslagargatan 15b Box 17701
 S-118 93 Stockholm T:+46(0)8 702 19 60 F:+46(0)8 702 19 62
 E:headoffice@nola.se Sales/showroom: Skeppsbron 3
 S-211 20 Malmö T:+46(0)40 17 11 90 Orderfax:+46(0)40 12 75 45

www.nola.se

nola

S2/110 stolpe höjd: 110 cm rak infästning
S2/145 stolpe höjd: 145 cm rak infästning
S2/180 stolpe höjd: 180 cm rak infästning
S2/220 stolpe höjd: 220 cm rak infästning



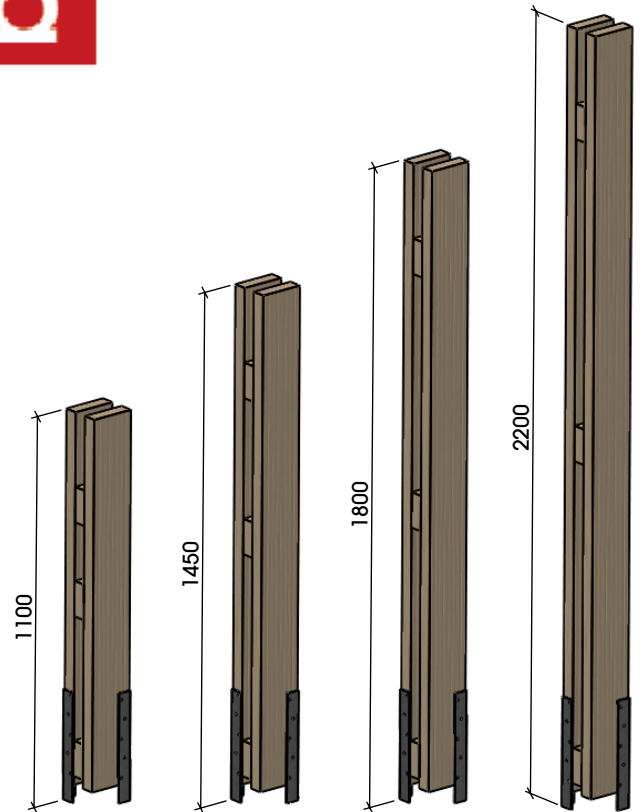
S5/110 stolpe höjd: 110 cm 90° vinkel
S5/145 stolpe höjd: 145 cm 90° vinkel
S5/180 stolpe höjd: 180 cm 90° vinkel
S5/220 stolpe höjd: 220 cm 90° vinkel



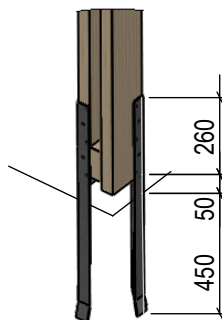
S8/110 stolpe höjd: 110 cm T-stolpe
S8/145 stolpe höjd: 145 cm T- stolpe
S8/180 stolpe höjd: 180 cm T- stolpe
S8/220 stolpe höjd: 220 cm T- stolpe



S9/110 stolpe höjd: 110 cm 135° vinkel
S9/145 stolpe höjd: 145 cm 135° vinkel
S9/180 stolpe höjd: 180 cm 135° vinkel
S9/220 stolpe höjd: 220 cm 135° vinkel



tilläggsbeteckning **N** = nedgjutningsbar
 stolpen slutar 5 cm ovanför mark, Gjuts
 fast med medföljande fastsättningsjärn



Pergolabommar



PB1 perolabom längd: c-c-115 cm total längd 160 cm
PB2 perolabom längd: c-c-235 cm total längd 280 cm
PB3 perolabom längd: c-c-235 cm total längd 300 cm
 (för åttkantig pergola)
PB4 valfri längd utan urtag

6 pergolabommar åtgår per 235 cm sektion
 3 pergolabommar åtgår per 115 cm sektion

Loggiabommar



LB loggiabom

6 loggiabommar åtgår per 235 cm sektion
 3 loggiabommar åtgår per 115 cm sektion



Överliggare

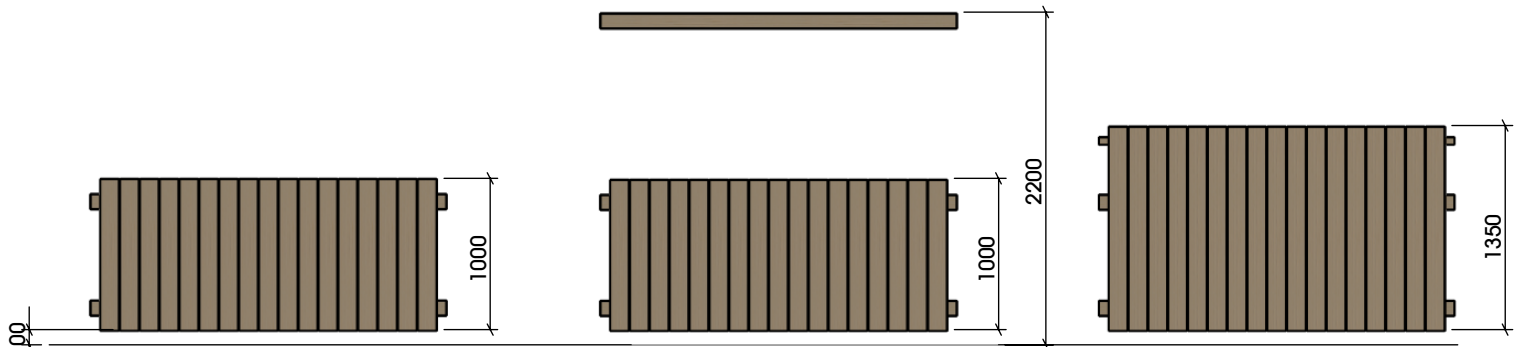
Ö1 överliggare längd: c-c-115 cm
Ö2 överliggare längd: c-c-235 cm
Ö3 överliggare valfri längd

MONTERINGSBESKRIVNING

Headoffice: Nola Industrier AB Repslagargatan 15b Box 17701
 S-118 93 Stockholm T:+46(0)8 702 19 60 F:+46(0)8 702 19 62
 E:headoffice@nola.se Sales/showroom: Skeppsbron 3
 S-211 20 Malmö T:+46(0)40 17 11 90 Orderfax:+46(0)40 12 75 45

www.nola.se

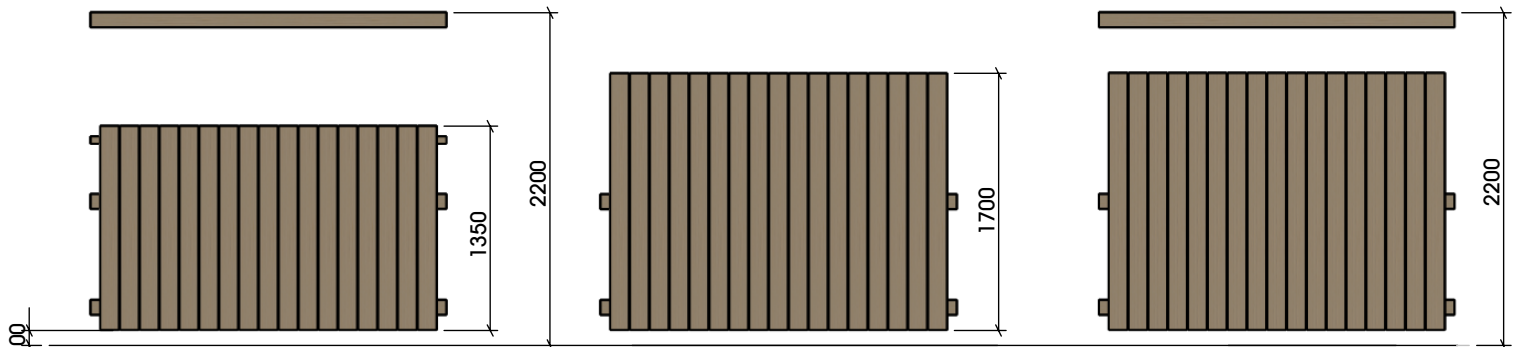
nola



Plank
 A C-C 235 cm
 A2 C-C 115 cm

Plank med överliggare
 B C-C 235 cm
 B2 C-C 115 cm

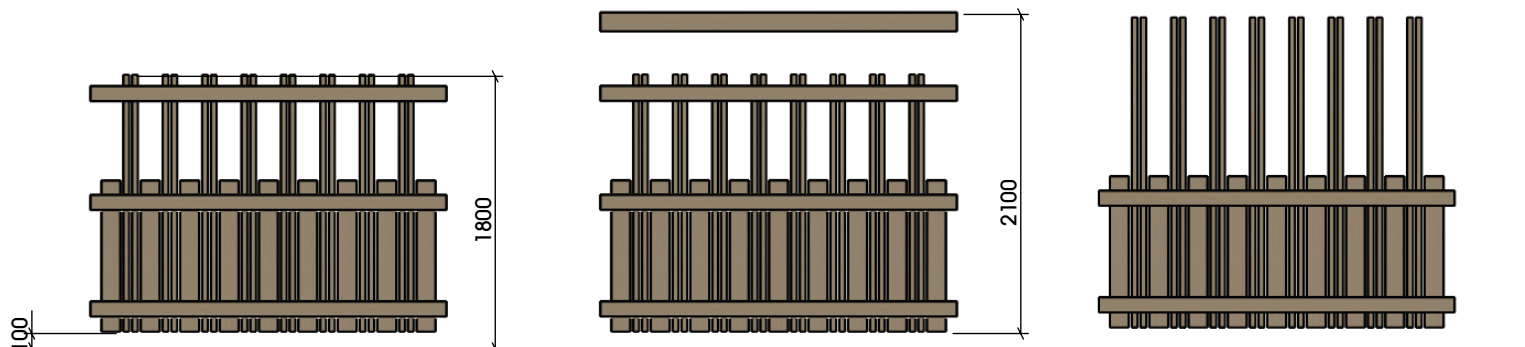
Plank
 C C-C 235 cm
 C2 C-C 115 cm



Plank med överliggare
 D C-C 235 cm
 D2 C-C 115 cm

Plank
 E C-C 235 cm
 E2 C-C 115 cm

Plank med överliggare
 F C-C 235 cm
 F2 C-C 115 cm



Plank
 G C-C 235 cm
 G2 C-C 115 cm


Plank med överliggare
 H C-C 235 cm
 H2 C-C 115 cm

Plank
 I C-C 235 cm
 I2 C-C 115 cm


MONTERINGSBESKRIVNING

Headoffice: Nola Industrier AB Repslagargatan 15b Box 17701
 S-118 93 Stockholm T:+46(0)8 702 19 60 F:+46(0)8 702 19 62
 E:headoffice@nola.se Sales/showroom: Skeppsbron 3
 S-211 20 Malmö T:+46(0)40 17 11 90 Orderfax:+46(0)40 12 75 45

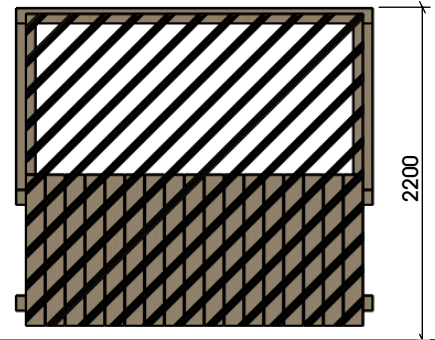
www.nola.se



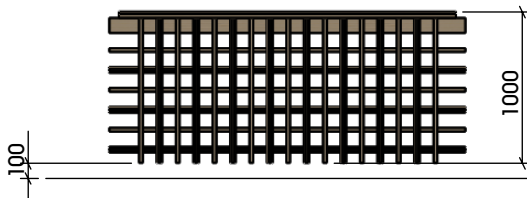
Plank med överliggare
 K C-C 235 cm
 K2 C-C 115 cm



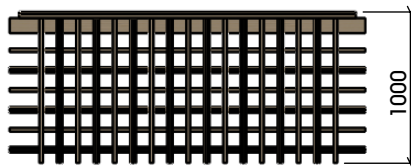
Plank
 M C-C 235 cm
 M2 C-C 115 cm




Plank med överliggare
 P C-C 235 cm
 P2 C-C 115 cm




Plank
 Q C-C 235 cm
 Q2 C-C 115 cm




Plank med överliggare
 U C-C 235 cm
 U2 C-C 115 cm




Plank
 T C-C 235 cm
 T2 C-C 115 cm



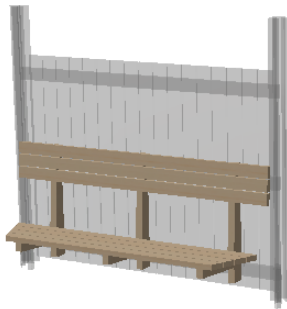
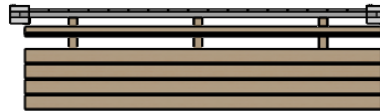
Plank med överliggare
 R C-C 235 cm
 R2 C-C 115 cm



Plank
 S C-C 235 cm
 S2 C-C 115 cm



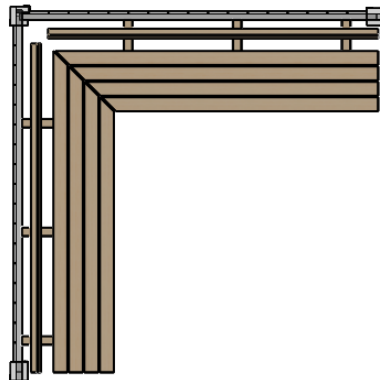

U16-20 Vägghast soffa



U16-21 Vägghast soffa

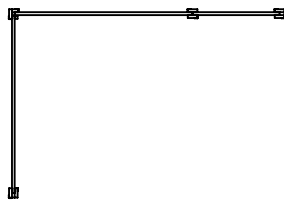


U16-23 Vägghast soffa



Så här går du till väga när du ska rita en plankkombination

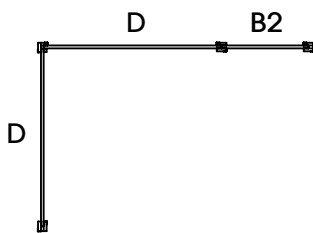
1. Välj ut någon av plank-kombinationerna. Ange ritmallens nummer. Välj stolphöjd exempelvis 220 cm. C-C mått mellan stolpar är 115 eller 235 cm




Ritmall:
1 st R3/220N



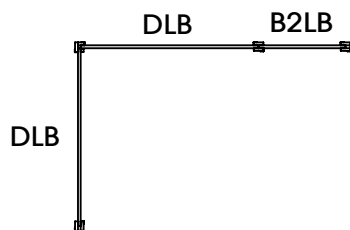
2. Välj plank
Ange beteckning och plats på ritmallen




Ritmall:
1 st R3/220N
Plank:
2 st D
1 st B2



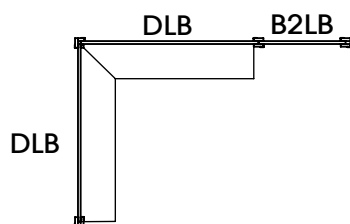
3. Vill du komplettera med loggiabommar?
Ange antal loggiabommar i beskrivningen (6 loggiabommar ryms på en 235 sektion) Ange loggiabommarnas plats på ritningmallen (LB)




Ritmall:
1 st R3/220N
Plank:
2 st D
1 st B2
Loggiabommar:
15 st LB



4. Vill du ha soffor i planket?
Rita in vart du vill ha dem och ange i beskrivningen



Ritmall:
1 st R3/220N
Plank:
2 st D
1 st B2
Loggiabommar:
15 st LB
Soffor:
1 st U16-23



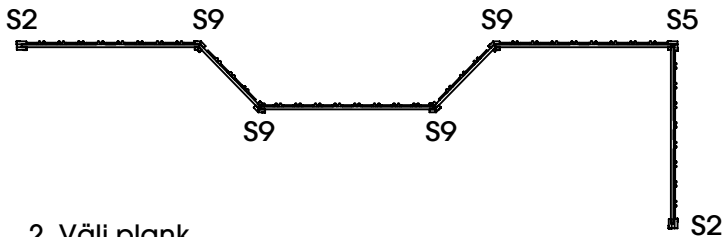
MONTERINGSBESKRIVNING

Headoffice: Nola Industrier AB Repslagargatan 15b Box 17701
 S-118 93 Stockholm T:+46(0)8 702 19 60 F:+46(0)8 702 19 62
 E:headoffice@nola.se Sales/showroom: Skeppsbron 3
 S-211 20 Malmö T:+46(0)40 17 11 90 Orderfax:+46(0)40 12 75 45

nola

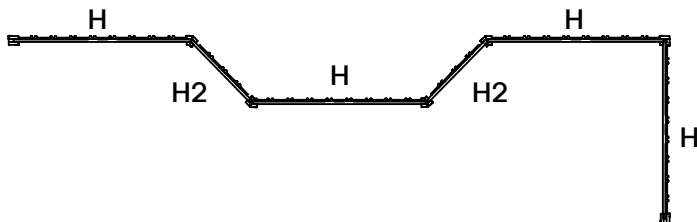
www.nola.se

1. Rita upp en planlösning på ditt speciella plank.
 Börja beskrivningen med att ange vilka stolpar du vill ha. C-C mått mellan stolparna är 115 eller 235 cm.



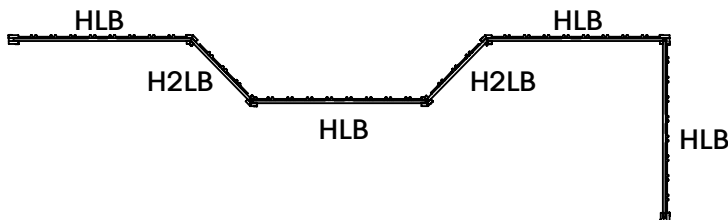
Stolpar:
 2 st S2/220N
 1 st S5/220N
 4 st S9/220N

2. Välj plank.
 Ange beteckning och plats på ritmallen



Stolpar:
 2 st S2/220N
 1 st S5/220N
 4 st S9/220N
 Plank:
 4 st H
 2 st H2

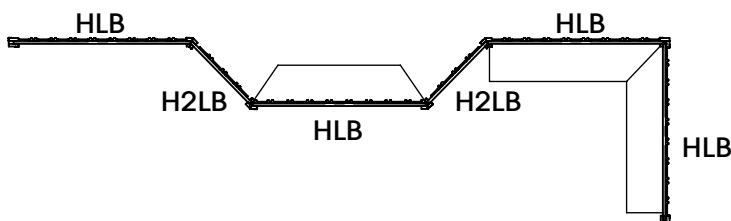
3. Komplettera med loggiabommar.
 Ange antal loggiabommar i beskrivningen (6 loggiabommar ryms på en 235 sektion)
 Ange loggiabommarnas plats på ritningen (LB)



Stolpar:
 2 st S2/220N
 1 st S5/220N
 4 st S9/220N
 Plank:
 4 st H
 2 st H2

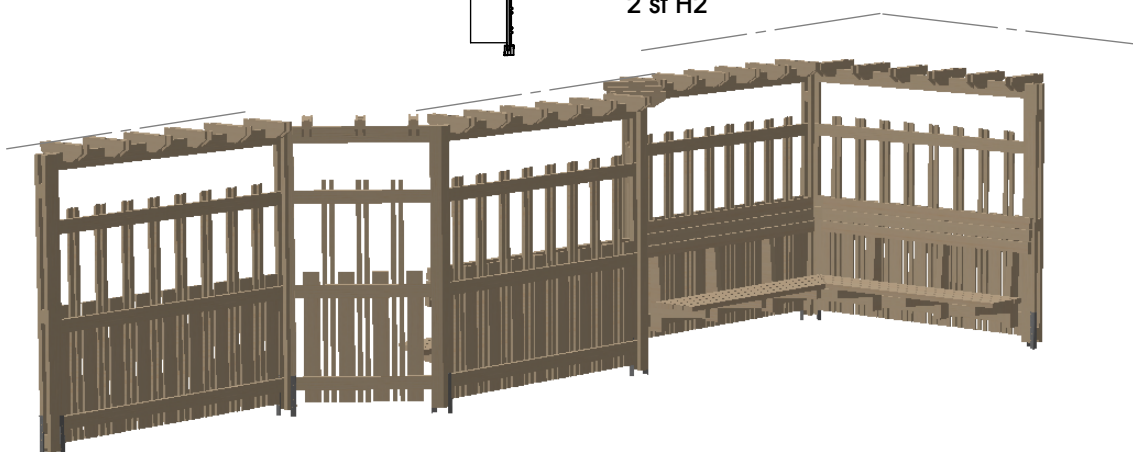
Loggiabommar:
 30 st LB

4. Vill du ha soffor i planket - rita in vart du vill ha dem och ange i beskrivningen.




Stolpar:
 2 st S2/220N
 1 st S5/220N
 4 st S9/220N
 Plank:
 4 st H
 2 st H2

Loggiabommar:
 30 st LB
 Soffor:
 1 st U16-23
 1 st U16-21



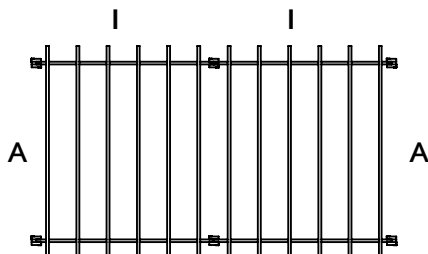
1. Välj ut någon av pergolakombinationerna.
 Ange ritmallens nummer. Stolphöjden för pergolakombinationer är alltid 220 cm. C-C mått mellan stolparna är 115 eller 235 cm



Ritmall:
1 st R11/220N



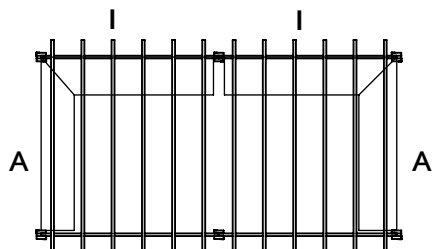
2. Välj plank. Ange beteckning och plats på ritmallen



Ritmall:
1 st R11/220N
Plank:
2 st I
2 st A



3. Rita in soffor och ange i beskrivningen om så önskas.



Ritmall:
1 st R11/220N
Plank:
2 st I
2 st A
Soffor:
2 st U16-23

