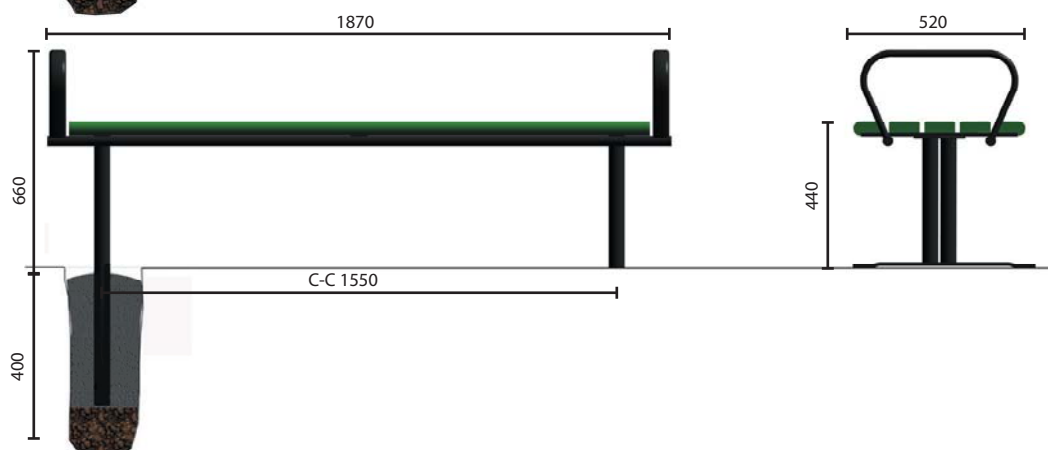
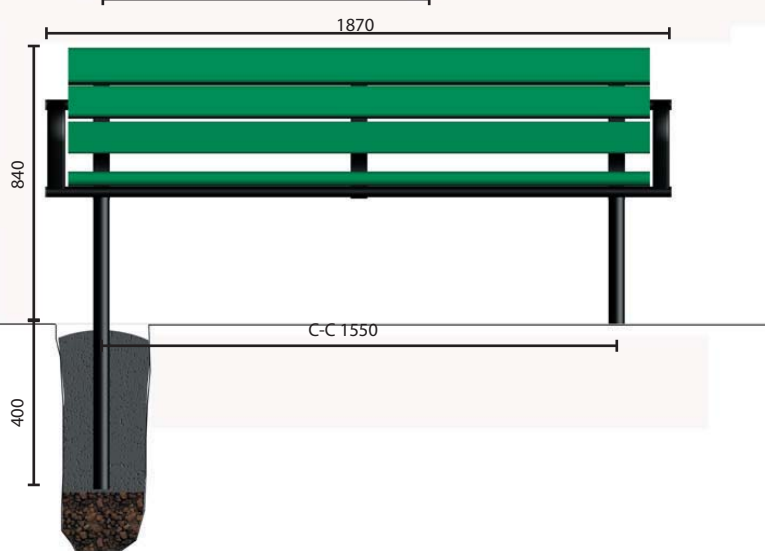
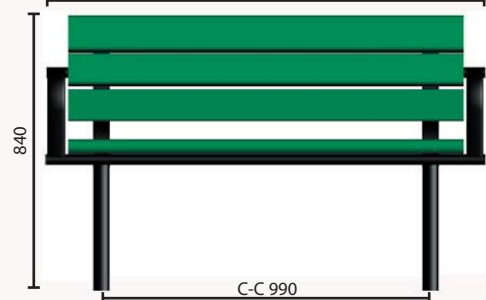
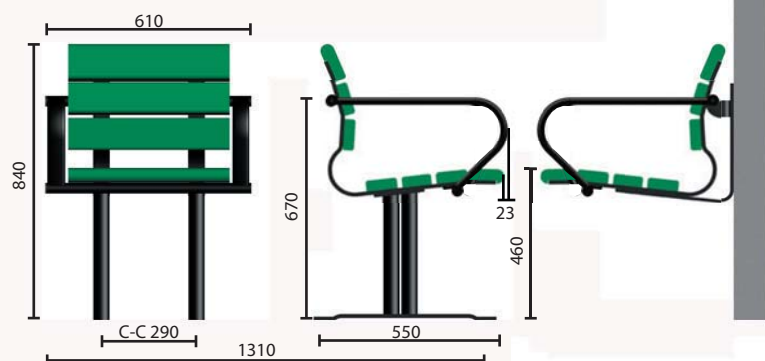


MONTERINGSBESKRIVNING
nola

Headoffice: Nola Industrier AB Repslagargatan 15b Box 17701
 S-118 93 Stockholm T:+46 (0)8 702 19 60 F:+46 (0)8 702 19 62
 E:headoffice@nola.se Sales/showroom: Skeppsbron 3
 S-211 20 Malmö T:+46 (0)40 17 11 90 Orderfax: +46(0)40 12 75 45

www.nola.se

Specifikationer/

- U11-22 3-sitssoffa, markfast.
- U11-23 2-sitssoffa, markfast.
- U11-24 3-sitssoffa, fastsättningsbar.
- U11-25 2-sitssoffa, fastsättningsbar.
- U11-26 Fåtölj, markfast.
- U11-27 Fåtölj, fastsättningsbar.
- U11-28 3-sitssoffa, vägghängd.
- U11-29 2-sitssoffa, vägghängd.
- U11-20 Kalmarsunds bänk, markfast
- U11-21 Kalmarsund bänk, fastsättningsbar

Leveransspecifikationer/

U11-22, -23, -24, 25, -26, -27, -20, -21

Sittkorg	1st
Stativ med fristående / fastsättningsbara ben.	2st
Skruv M8x16	4st
U11-28, -29	
Sittkonsol	1st
Väggkonsol	2st
Skruv M8x16	4st

MONTERINGSBESKRIVNING

nola

Headoffice: Nola Industrier AB Repslagargatan 15b Box 17701
S-118 93 Stockholm T:+46 (0)8 702 19 60 F:+46 (0)8 702 19 62
E:headoffice@nola.se Sales/showroom: Skeppsbron 3
S-211 20 Malmö T:+46 (0)40 17 11 90 Orderfax: +46(0)40 12 75 45

www.nola.se

Skötsel och underhåll/

De flesta produkter kräver regelbunden tillsyn. Bänkarna och borden skall torkas av så att inte mögel och röta kan få fäste. Sprickor i trä och skador på trä skall omgående bättringsmålas.

Skador på stål bättringsmålas snarast så att inte rost uppstår.

Underhållsintervallerna är beroende av flera faktorer, Material, förslitning klimatpåverkan, skadegörelse osv. Trä är ett levande material som påverkas av klimatförändringar. Det kommer med andra ord att röra sig under inverkan av regn och sol. Små sprickor i träet kommer succesivt att uppträda.

Det är en stor fördel om träprodukter kan förvaras inomhus under sen hösten, vintern och den tidiga våren.

Täcklasserad furu / MDF-H board/

Produkter i täcklasserad furu / MDF-H board skall underhållas regelbundet med alkydfärg i samma kulör. Skador och sprickor bör bättringsmålas omgående. Bättringsfärg på sprayförpackning kulörer att beställa i färghandeln.

Efter mellan 2 och 4 år är det bra om alla brädor slipas ner och målas om.

Oljad ek / teak / mahogny/

Produkter tillverkade i oljad ek / teak skall oljas 1 till 2 gånger per år.

I utomhus miljö kommer eken med tiden att anta en svartgrå färg.

Detta är en naturlig process och ett välskött underhåll kommer endast att försena detta förlopp, inta att förhindra det.

Tillvägagångssätt

Börja med att stryka träytorna med ett fint sandpapper. Man bör vänta minst 3 timmar mellan första och andra strykningen. Trät skall torkas av med en trasa mellan strykningarna. Det är viktigt att oljan inte rinner. Där efter skall bänken stå och torka i ca 3 dagar. Om det finns risk för regn kan det i dessa fall vara bra att täcka över bänken så att den utsätts för så lite väta som möjligt.

Stål/

Elförzinkade, gulkromaterade och polyesterpulverlackerade produkter bör vid skada bättringsmålas med alkydfärg så att inte rost uppstår.

Montering/

Vänd sitskorgen upp och ned. Lägg den på ett slätt och rent underlag. Lägg en wellpapp under de delar på soffan som ligger an mot marken så att inte träet skadas.

Montera stativen på sitskorgen med bifogade försänkta skruv MF65 M8x16mm.

OBS stativet skall vara vänt så att sitsen lutar lite bakåt när soffan är uppsatt.

Anslutningen mellan bänken och bänkstativet är vertikal vilket gör att man inte behöver tänka på vilket håll man vänder stativen

Förankring markfast (U11-22, -23, -26, -20)/

Gräv två stycken gropar i mark med diameter ca 40 cm och med ett c-c mått av 154 cm. Gräv till frostfritt djup.

Grunda med icke tjälskjutande material så att djupet på gropen blir ca 50 cm

Ställ upp bänken med benen i de grävda groparna. Staga bänken i både höjd och sidled. Frambrädans överkant skall ligga på ett mått av ca 44 cm till färdig markyta.

Gjut benen i mark med betong. Betongen skall inte gå ända upp till markytan utan sluta ca 5cm under markytan .

Återfyll marken samt färdigställ markytan.

Förankring fastsättningsbar (U11-24, -25, -27, -21)/

C-c mått mellan benen är 154 cm. C-c mått mellan stativhålen är 49 cm. Monteringshållet är 11 mm i stativet för M10 skruv.

Förankring kan göras med följande alternativ:

Montering på träunderlag/

Montera med fransk träskruv mot träunderlag.

Montering på smågatsten eller gatuplattor/

Undergjut plattorna med betong. Det får ej finnas sättsand mellan plattorna och betongen. Borra plattan för expander eller kemandare. Montage med expander ger en demonterbar fastsättning.


Montage med kemandare ger en permanent fastsättning

Montering på betongunderlag/

Borra betongen för expander eller kemandare. Montage med expander ger en demonterbar fastsättning. Montage med kemandare ger en permanent fastsättning

Montering på grus eller gräs/

Schakta ur marken för ett betongfundament. Gjut ett fundament i betongrör eller papprör. Toppen på fundamentet skall avslutas med en radie.



Montering väggfast soffa/

Vänd sitskorgen upp och ned. Lägg den på ett slätt och rent under lag. Lägg en wellpapp under de delar på soffan som ligger an mot marken så att inte träet skadas.

Montera väggkonsolerna på sitskorgen med bifogade försänkta skruv. Skruvarna behöver inte dras hårt då konsolerna skall tas loss igen. Sätt bänken på önskad plats på väggen. Översidan av den främsta sittbrädan skall ligga 46 cm över marknivå. Markera hålen på väggen.

Borra för kemankare eller expandebult. Hålen i konsolerna är 12 mm i diameter och avsedda för 10 mm skruv. Skruvar för montering mot vägg ingår inte i leveransen.

Montera av konsolerna från sitskorgen och fäst dem på väggen.

Avsluta med att montera sitskorgen på väggkonsolerna

